
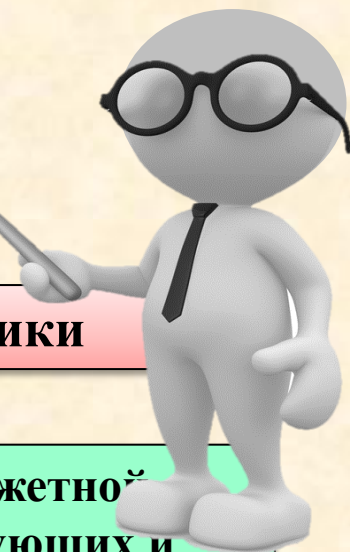


***Исполнение бюджета
Михайловского сельского поселения
Красносулинского района
за 2018 год***



Ключевые задачи:



✓ **Повышение эффективности бюджетной политики**

✓ **Обеспечение устойчивости и сбалансированности бюджетной системы в целях гарантированного исполнения действующих и принимаемых расходных обязательств**

✓ **Повышение роли бюджетной политики для поддержки экономического роста**

✓ **Повышение прозрачности и открытости бюджетного процесса**

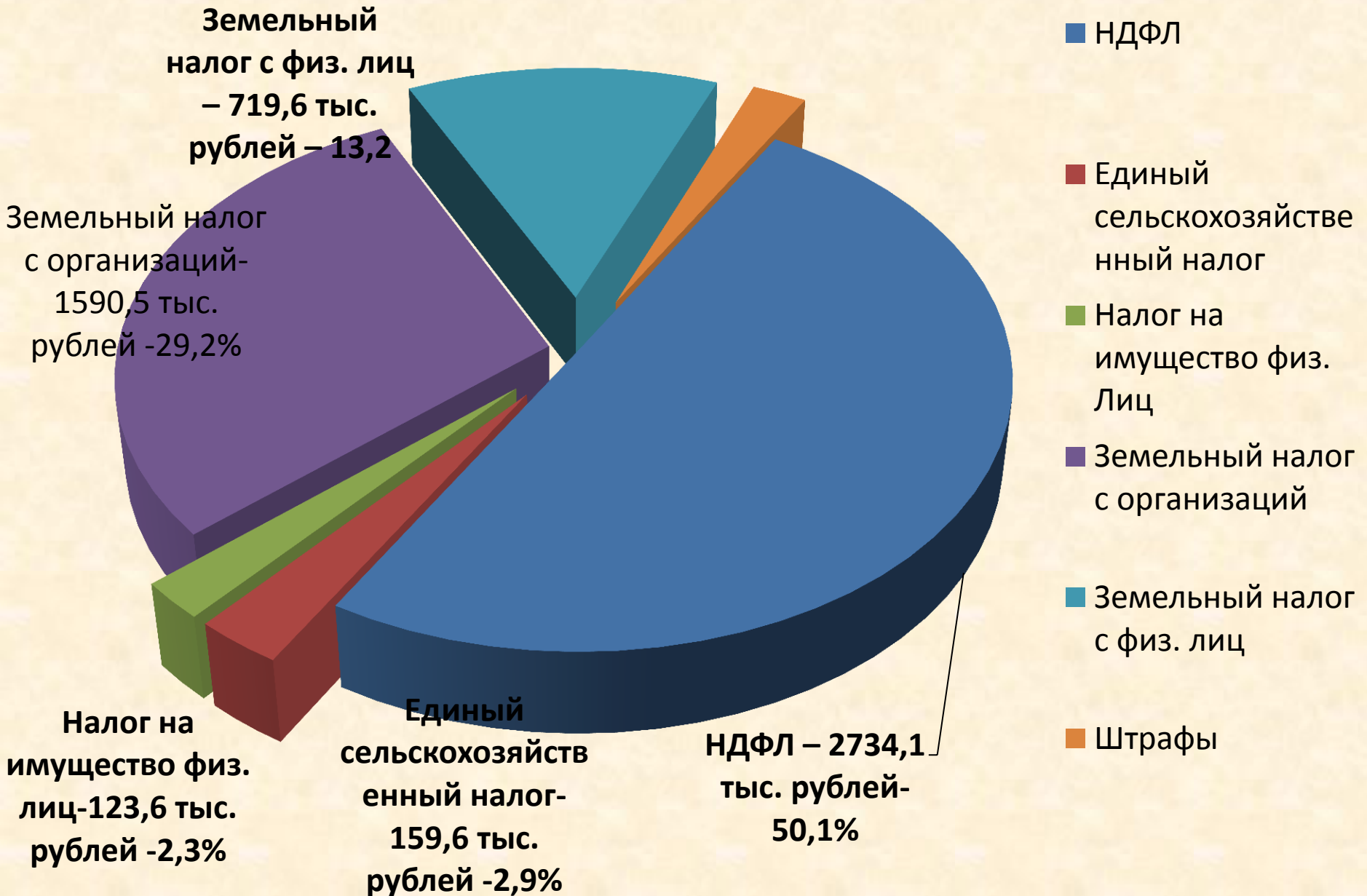
Основные параметры бюджета Михайловского сельского поселения за 2018г



Налоги на прибыль, доходы	→ 2734,1
Налоги на совокупный доход	→ 159,6
Налоги на имущество	→ 2 433,7
Штрафы, санкции, возмещение ущерба	→ 125,9
Безвозмездные поступления	→ 6373,4

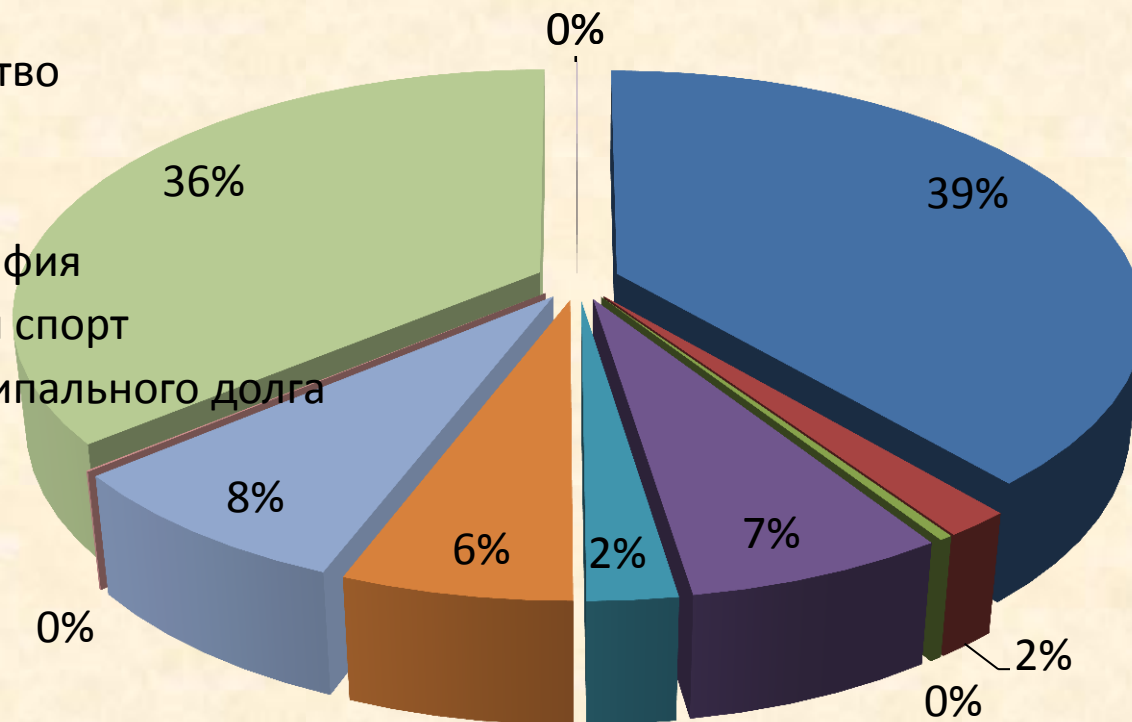
Общегосударственные вопросы	→ 4363,6
Национальная оборона	→ 192,7
Национальная безопасность и правоохранительная деятельность	→ 39,6
Национальная экономика	→ 754,0
ЖКХ	→ 1827,4
Образование	→ 8,5
Культура, кинематография	→ 4053,8
Физическая культура и спорт	→ 4,9
Обслуживание муниципального долга	→ 0,6

Структура налоговых и неналоговых доходов бюджета за 2018 год



Расходы бюджета Михайловского сельского поселения в 2018 году

- Общегосударственные вопросы
- Национальная оборона
- Национальная безопасность и правоохранительная деятельность
- Национальная экономика
- Жилищное хозяйство
- Коммунальное хозяйство
- Благоустройство
- Образование
- Культура, кинематография
- Физическая культура и спорт
- Обслуживание муниципального долга



Основные параметры бюджета Михайловского сельского поселения за 2018 год



тыс.руб.

Наименование показателя	Уточненный план, тыс. рублей	Исполнение, тыс. рублей	% исполнения
ДОХОДЫ	11 735,2	11 826,7	100,8
в том числе:			
<i>Налоговые и неналоговые доходы</i>	5 310,9	5 453,3	102,7
<i>Безвозмездные поступления</i>	6 424,3	6 373,4	99,2
РАСХОДЫ	11 419,9	11 245,1	98,5
ДЕФИЦИТ (-), ПРОФИЦИТ (+)	- 315,3	- 581,6	

ИСПОЛНЕНИЕ МУНИЦИПАЛЬНЫХ ПРОГРАММ МИХАЙЛОВСКОГО СЕЛЬСКОГО ПОСЕЛЕНИЯ ЗА 2018 ГОД

Наименование муниципальной программы	Плановый показатель, тыс. рублей	Фактический показатель, тыс. рублей	Исполнение, %
«Управление муниципальными финансами»	3 429,1	3 415,8	99,6
«Муниципальная политика»	42,3	42,1	99,5
«Защита населения и территории от чрезвычайных ситуаций, обеспечение пожарной безопасности и безопасности людей на водных объектах»	39,6	39,6	100,0
«Развитие транспортной системы»	760,1	754,0	99,2
«Благоустройство территории и жилищно-коммунальное хозяйство»	1 928,1	1 827,4	94,8
«Развитие культуры»	4 103,0	4 053,8	98,8
«Развитие физической культуры и спорта»	4,9	4,9	100,0
ИТОГО	10 307,1	10 137,6	98,4